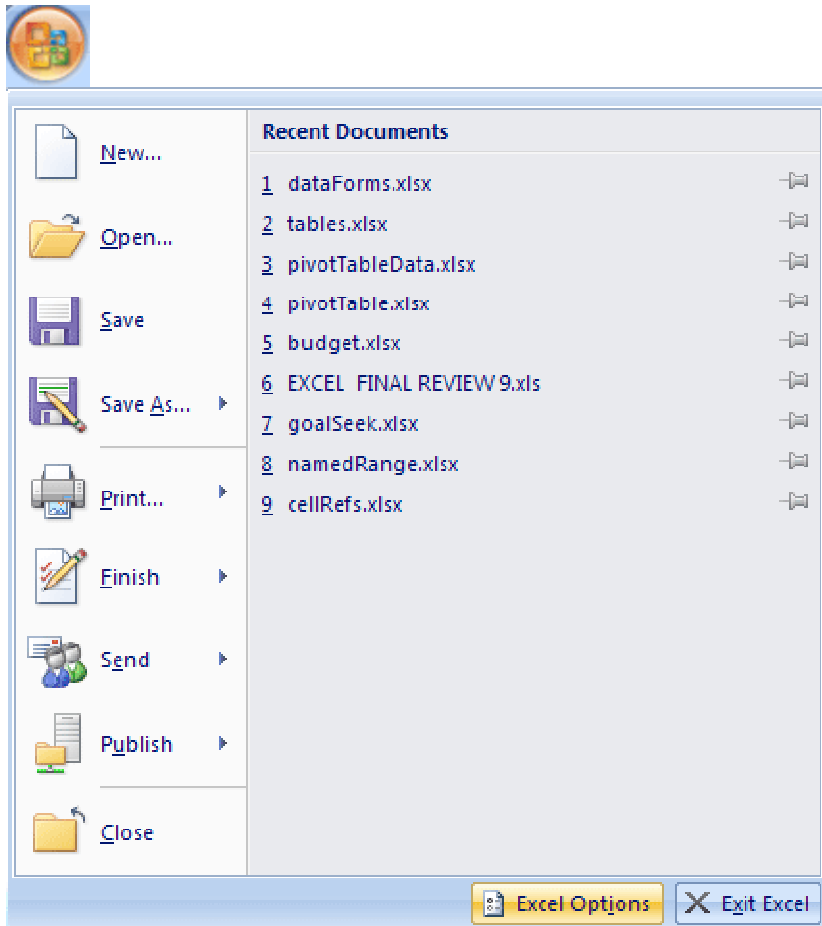
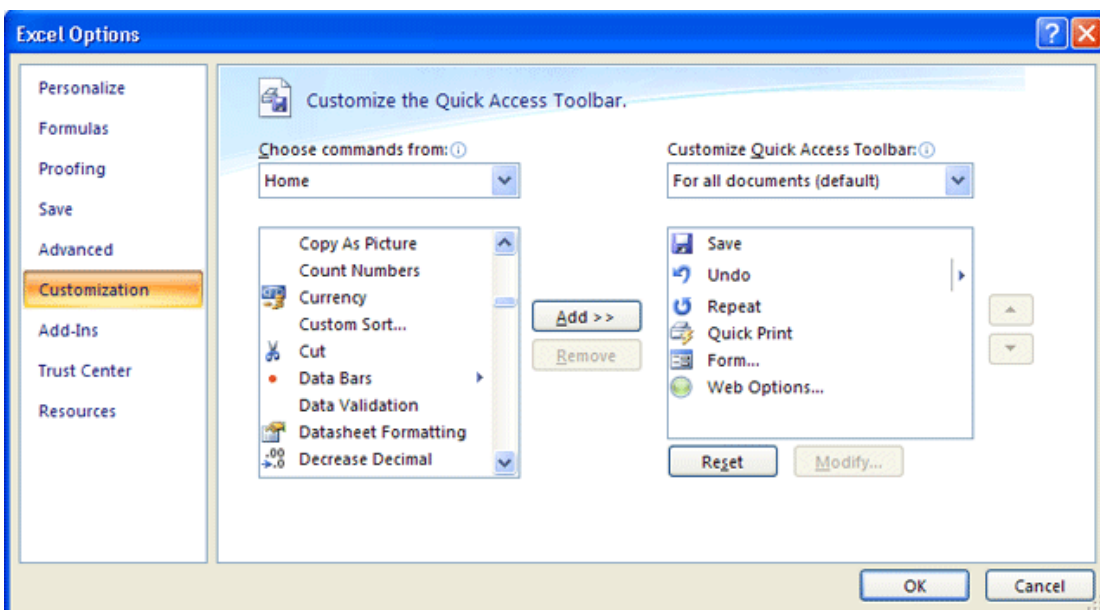


Formulários no Excel 2007

Para encontrar **Formulários** (Data Forms), porque a opção está desabilitada, clique no **botão Office** e de seguida em **Opções do Excel** (Excel options) como demonstrado na imagem:

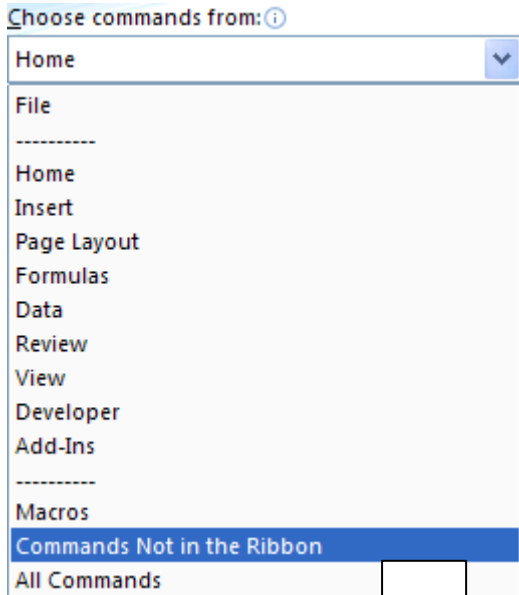


Logo de seguida, aparece a seguinte Caixa de diálogo:

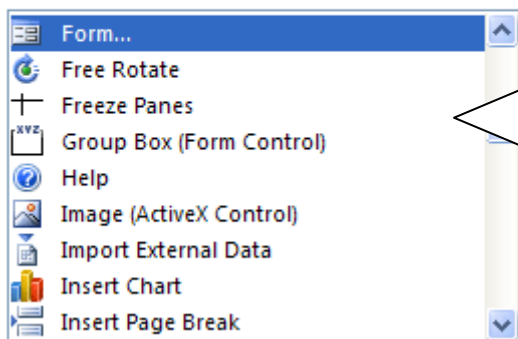
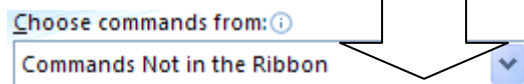


Aí, clique na opção **Personalizar** (Customization), como demonstrado e o objectivo é acrescentar comando que não existem á **Barra de ferramentas de Acesso Rápido** (Quick Access toolbar), na parte superior.

Para adicionar a opção Formulário (Data form), abra a seguinte lista, e clique em **Comandos fora do Friso** (Commands Not in the Ribbon), como demonstrado:

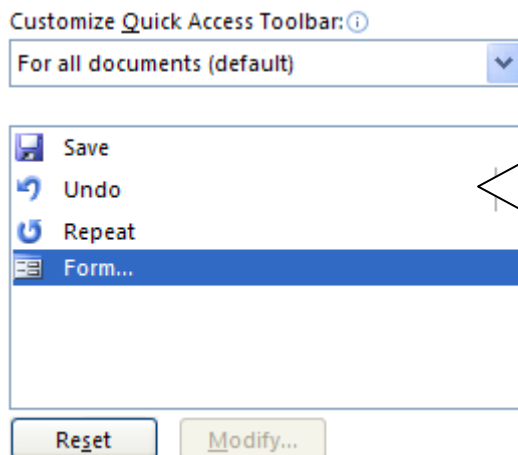


Comandos fora do Friso
(Commands Not in the Ribbon)



Aqui escolha Formulário (FORM) e clique no botão Adicionar (ADD) no meio da janela.

A lista do lado direito, vai ter os seguintes itens:



Ao terminar clique em OK, e retorna ao ambiente do Excel 2007, e veja agora a opção Form na barra:



Por: Kundan Narendra